

資 料

平成24年度 施策体系別予算決算対照表

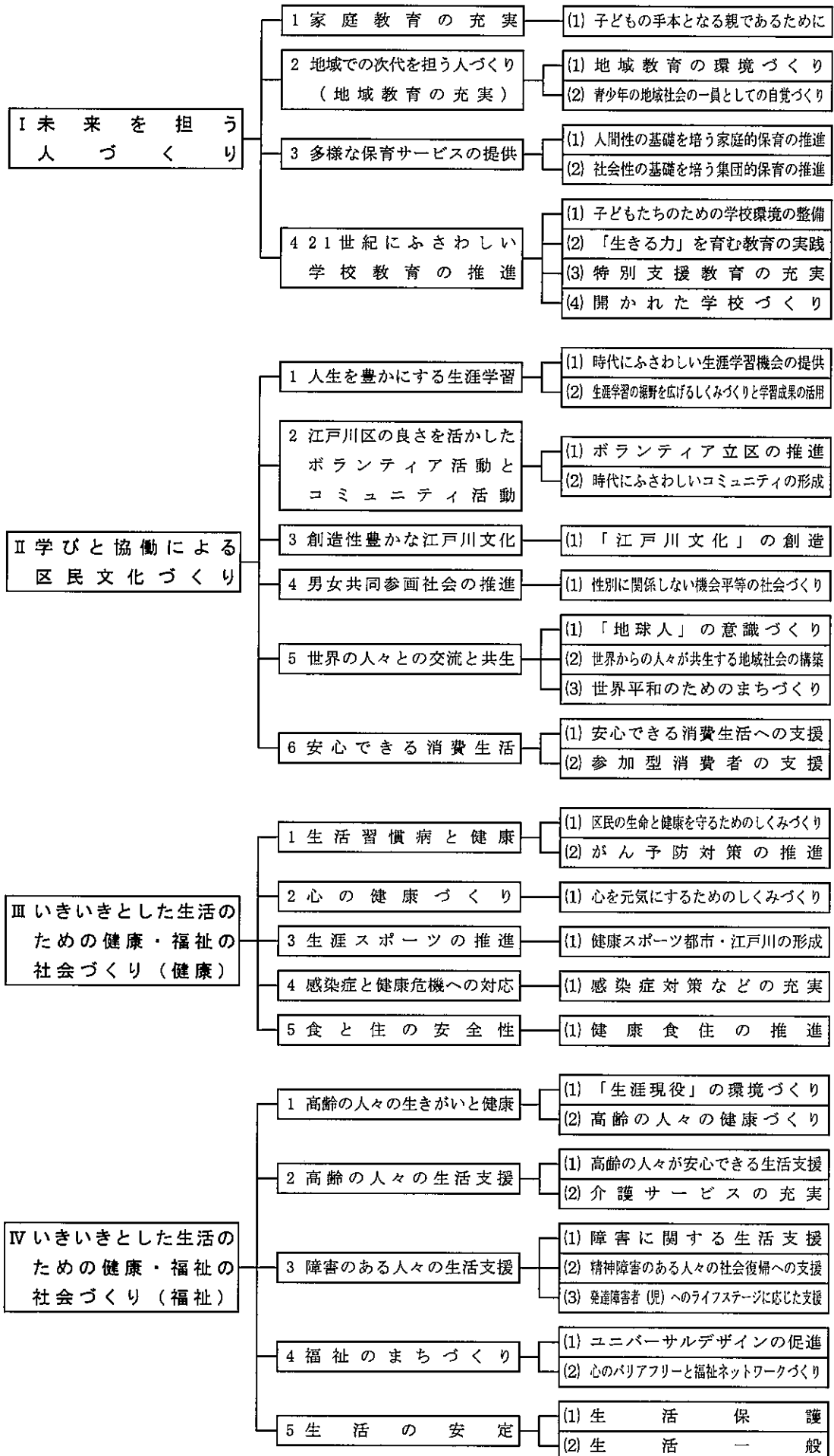
(単位：千円、%)

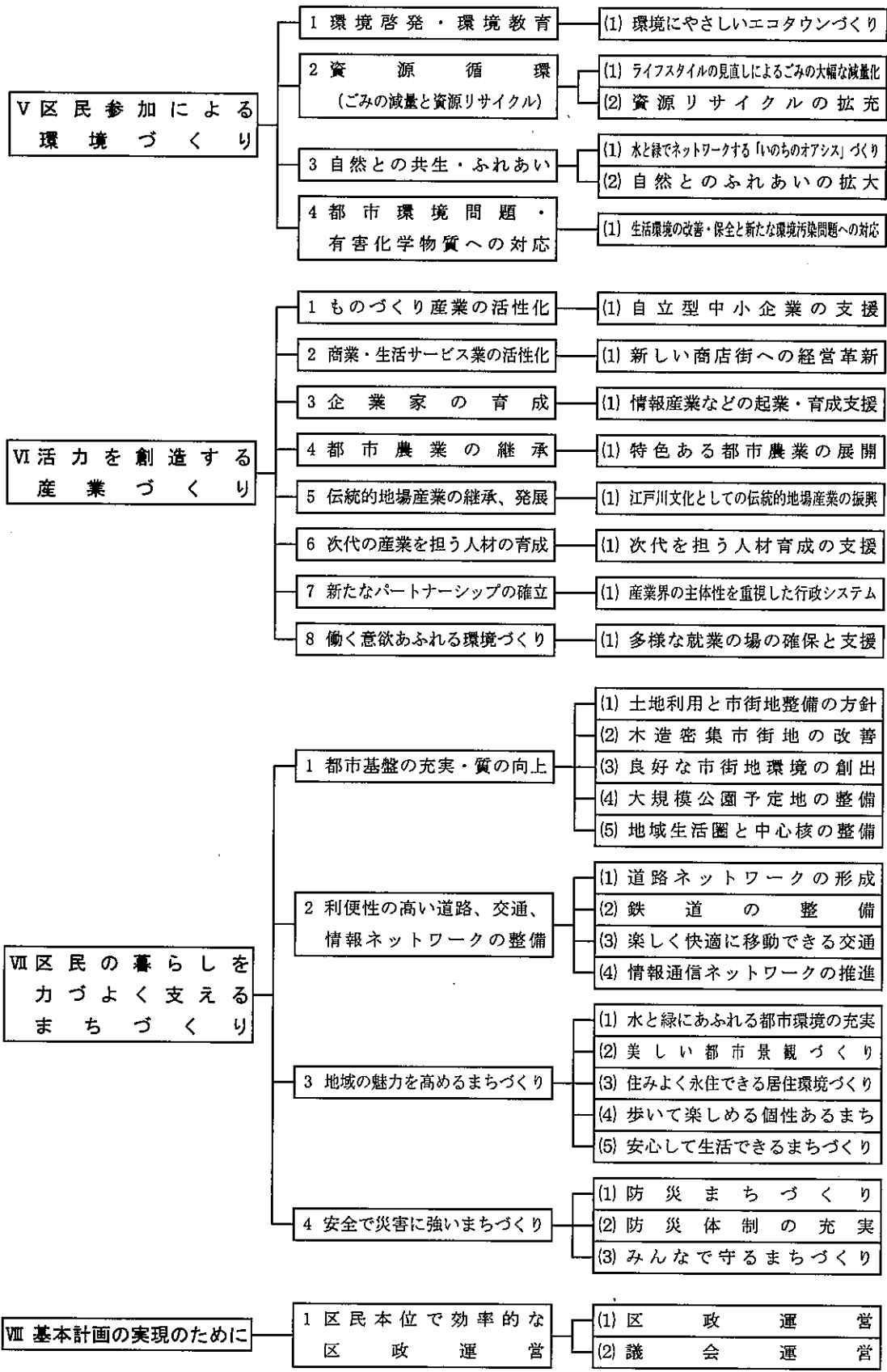
施策体系	予算現額	決算額	繰越額	不用額	執行率	決算構成比
I 未来を担う人づくり	70,241,745	68,119,831	605,770	1,516,144	97.0	19.9
1 家庭教育の充実	23,501,946	23,095,200	0	406,746	98.3	6.8
2 地域での次代を担う人づくり (地域教育の充実)	499,721	447,948	0	51,773	89.6	0.1
3 多様な保育サービスの提供	22,616,435	22,331,191	0	285,244	98.7	6.5
4 21世紀にふさわしい学校教育の推進	23,623,643	22,245,492	605,770	772,381	94.2	6.5
II 学びと協働による区民文化づくり	7,884,659	7,464,907	0	419,752	94.7	2.2
1 人生を豊かにする生涯学習	1,595,465	1,496,302	0	99,163	93.8	0.4
2 江戸川区の良さを活かした ボランティア活動とコミュニティ活動	3,364,300	3,272,399	0	91,901	97.3	1.0
3 創造性豊かな江戸川文化	2,757,701	2,547,447	0	210,254	92.4	0.7
4 男女共同参画社会の推進	21,010	18,263	0	2,747	86.9	0.0
5 世界の人々との交流と共生	86,097	71,805	0	14,292	83.4	0.0
6 安心できる消費生活	60,086	58,692	0	1,394	97.7	0.0
III いきいきとした生活のための 健康・福祉の社会づくり (健康)	108,527,913	107,025,633	0	1,502,280	98.6	31.3
1 生活習慣病と健康	105,312,172	103,887,364	0	1,424,808	98.6	30.4
2 心の健康づくり	30,850	28,941	0	1,909	93.8	0.0
3 生涯スポーツの推進	1,411,500	1,347,143	0	64,357	95.4	0.4
4 感染症と健康危機への対応	1,739,350	1,731,441	0	7,909	99.5	0.5
5 食と住の安全性	34,041	30,744	0	3,297	90.3	0.0
IV いきいきとした生活のための 健康・福祉の社会づくり (福祉)	101,366,063	98,298,369	279,060	2,788,634	97.0	28.8
1 高齢の人々の生きがいと健康	1,581,599	1,514,111	0	67,488	95.7	0.4
2 高齢の人々の生活支援	42,104,032	40,779,544	279,060	1,045,428	96.9	11.9
3 障害のある人々の生活支援	16,341,229	15,913,663	0	427,566	97.4	4.7
4 福祉のまちづくり	162,465	144,636	0	17,829	89.0	0.0
5 生活の安定	41,176,738	39,946,415	0	1,230,323	97.0	11.7
V 区民参加による環境づくり	9,476,888	9,277,083	0	199,805	97.9	2.7
1 環境啓発・環境教育	381,914	354,307	0	27,607	92.8	0.1
2 資源循環 (ごみの減量と資源リサイクル)	8,958,425	8,811,670	0	146,755	98.4	2.6
3 自然との共生・ふれあい	1,810	637	0	1,173	35.2	0.0
4 都市環境問題・有害化学物質への対応	134,739	110,469	0	24,270	82.0	0.0
VI 活力を創造する産業づくり	2,414,389	2,297,850	0	116,539	95.2	0.7
1 ものづくり産業の活性化	1,616,221	1,575,592	0	40,629	97.5	0.5
2 商業・生活サービス業の活性化	528,296	472,938	0	55,358	89.5	0.1
3 起業家の育成	89,532	84,045	0	5,487	93.9	0.0
4 都市農業の継承	153,894	140,833	0	13,061	91.5	0.0
5 伝統的地場産業の継承、発展	5,925	5,857	0	68	98.9	0.0
6 次代の産業を担う人材の育成	4,418	4,122	0	296	93.3	0.0
7 新たなパートナーシップの確立	395	336	0	59	85.1	0.0
8 働く意欲あふれる環境づくり	15,708	14,127	0	1,581	89.9	0.0
VII 区民の暮らしをカブよく支えるまちづくり	23,023,534	20,596,829	1,312,869	1,113,836	89.5	6.0
1 都市基盤の充実・質の向上	4,958,927	4,782,237	78,000	98,690	96.4	1.4
2 利便性の高い道路、交通、 情報ネットワークの整備	9,975,634	9,026,048	593,430	356,156	90.5	2.6
3 地域の魅力を高めるまちづくり	6,253,067	5,559,392	141,156	552,519	88.9	1.6
4 安全で災害に強いまちづくり	1,835,906	1,229,151	500,283	106,472	67.0	0.4
VIII 基本計画の実現のために	29,239,164	28,485,024	118,390	635,750	97.4	8.3
1 区民本位で効率的な区政運営	29,239,164	28,485,024	118,390	635,750	97.4	8.3
合 計	352,174,355	341,565,526	2,316,089	8,292,740	97.0	100.0

会 計 名	予算現額	決算額	繰越額	不用額	執行率	決算構成比
一般会計	236,309,198	227,892,634	2,316,089	6,100,475	96.4	66.7
国民健康保険事業特別会計	73,752,502	72,750,420		1,002,082	98.6	21.3
介護保険事業特別会計	32,171,545	31,198,894		972,651	97.0	9.1
後期高齢者医療特別会計	9,941,110	9,723,579		217,531	97.8	2.8
合 計	352,174,355	341,565,527	2,316,089	8,292,739	97.0	100.0

※ 本表の金額及び本文中の事業費は千円単位とし、百円の位を四捨五入した。
また、執行率及び決算構成比は、小数点以下第二位を四捨五入した。
したがって、個々の数値を積み上げたものが必ずしも表中の集計値と一致しない。

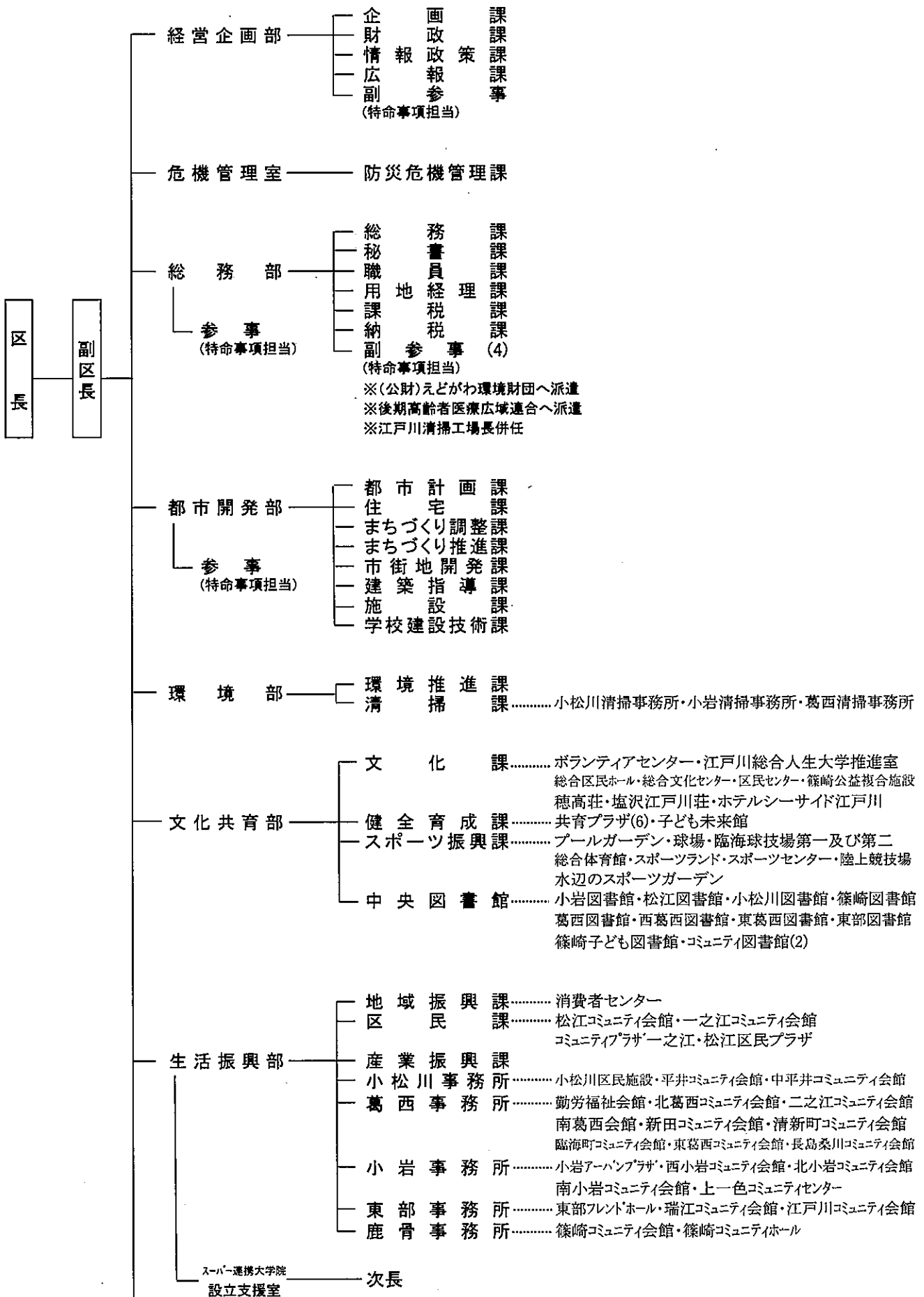
施策の体系

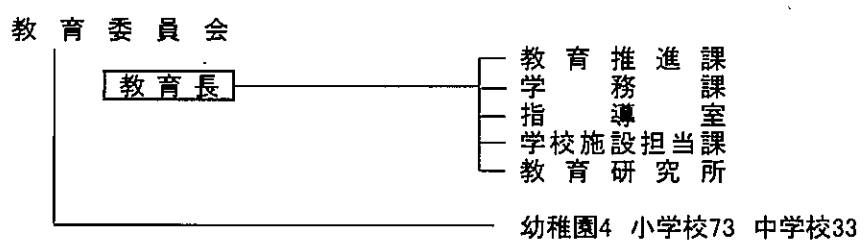
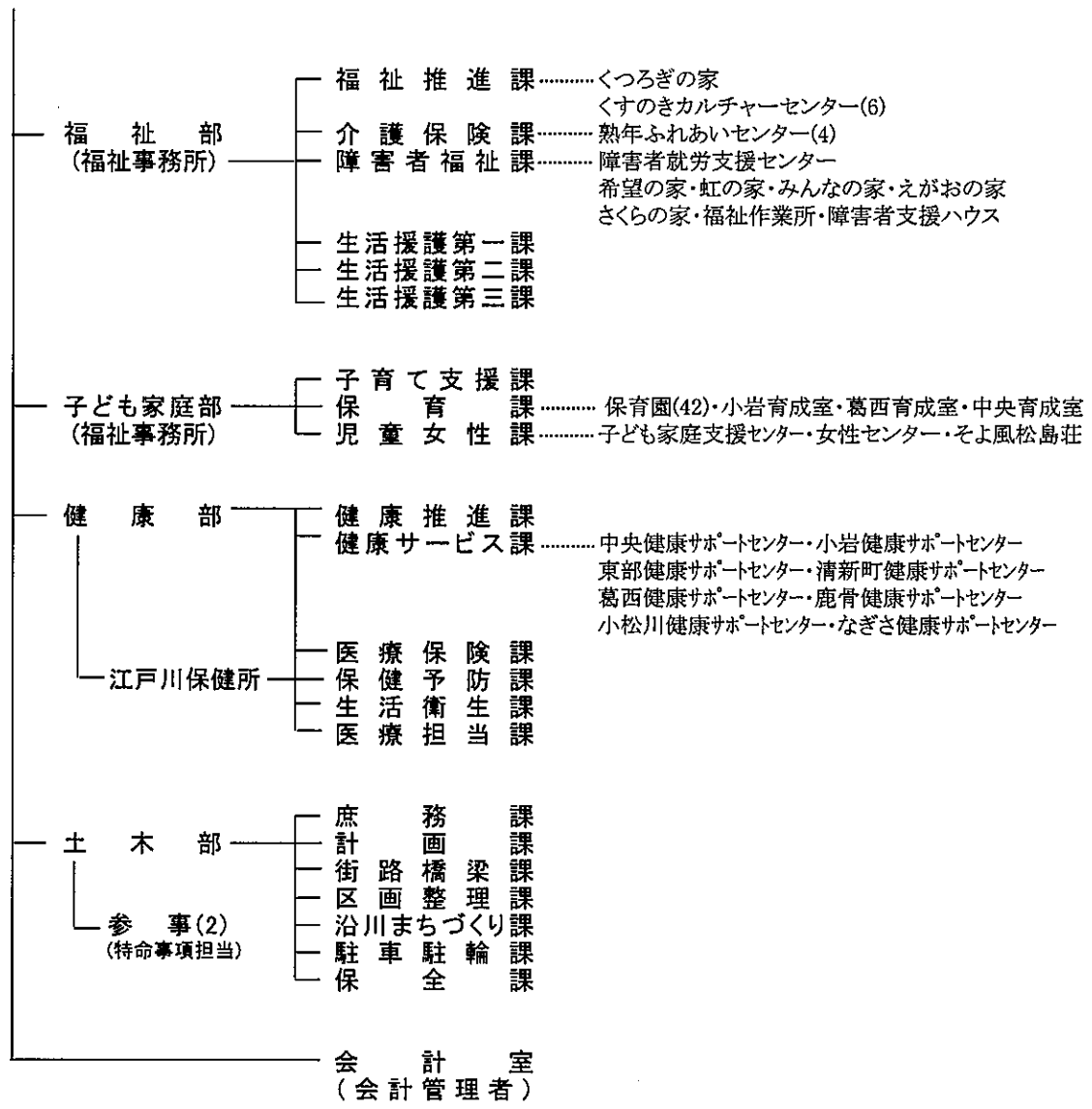




江戸川区の組織図

平成24年4月1日現在





- 監査委員 ————— 監査委員事務局
- 選挙管理委員会 ————— 選挙管理委員会事務局
- 農業委員会 ————— 農業委員会事務局
- 区議会 ————— 区議会事務局 — 区議会事務局次長